


Coronavirus COVID-19

PER GLI OPERATORI DELLE STRUTTURE SANITARIE *Regole di comportamento per la protezione e prevenzione*



Segui le istruzioni fornite dalla tua Azienda e confrontati con i colleghi rispetto alle procedure di sicurezza adottate per proteggerti dal COVID-19




Quando entri in una stanza in cui si trova un caso sospetto o confermato di COVID-19, devi indossare i DPI come da indicazione della tua Azienda



Ricorda


I dispositivi di protezione individuale (DPI) monouso devono essere cambiati tra un uso e l'altro e ogni volta che si assiste un paziente sospetto gettandoli in un bidone con coperchio. Subito dopo lavati accuratamente le mani.



Se esegui una procedura respiratoria, come l'intubazione, usa un DPI respiratorio adeguato

Ricorda

Non toccarti gli occhi, il naso o la bocca con guanti o mani nude fino a che non ti sei lavato le mani accuratamente



Se ti viene tosse, raffreddore o febbre dopo che hai fornito assistenza, informa immediatamente del tuo stato di salute la tua Direzione e segui le indicazioni che ti forniranno



I 5 momenti per la corretta igiene delle mani


Usa il gel alcolico o usa acqua e sapone:

1. Prima di toccare un paziente
2. Prima di iniziare procedure pulite/asettiche
3. Dopo il rischio di esposizione a fluidi corporei
4. Dopo aver toccato un paziente
5. Dopo aver toccato le superfici intorno al paziente

Coronavirus COVID-19

PER GLI OPERATORI DELLE STRUTTURE SANITARIE

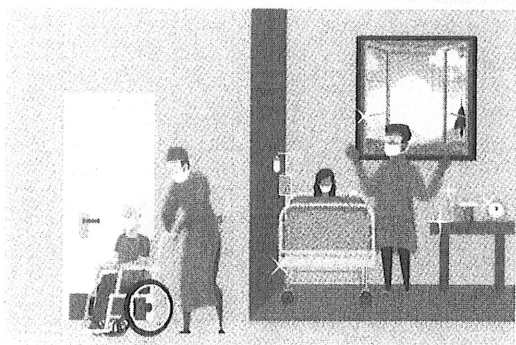
Regole di comportamento generali da applicare in tutti i setting clinico-assistenziali



Ridurre possibilmente il numero di accompagnatori e visitatori (non più di uno per paziente)

Far osservare a tutti coloro che accedono alle strutture sanitarie le seguenti precauzioni generali di igiene, a prescindere dalla presenza di sintomi:

- lavarsi le mani con gel alcolico per 30 secondi se le mani non sono visibilmente sporche, e con acqua e sapone per 1 minuto se sono visibilmente sporche;
- utilizzare fazzoletto di carta da gettare immediatamente nel cestino dopo aver starnutito o tossito e lavarsi le mani, oppure utilizzare il gomito flesso;
- evitare di toccarsi occhi, naso e bocca con le mani




Assicurarsi che i locali dove stazionano i pazienti (sale d'attesa, ambulatori, e reparti) siano ben areati e che siano dotati di contenitori per i rifiuti

Limitare il più possibile il movimento dei pazienti con sintomatologia simil influenzale all'interno della struttura per ridurre il rischio potenziale di infezione

Assicurarsi che siano attuate regolarmente le procedure di pulizia e disinfezione degli ambienti

I pazienti che non rientrano nei casi sospetti ma che manifestano febbre, tosse o altri sintomi respiratori, che accedono al Pronto Soccorso, ai reparti e alle attività ambulatoriali, devono:

- lavarsi le mani all'arrivo e dopo aver tossito o starnutito;
- indossare la mascherina;
- stare a distanza di almeno 1 metro dagli altri;
- mantenere l'ambiente possibilmente ventilato



Regione Toscana



Servizio
Sanitario
della
Toscana



GRC
Centro Regionale
Gestione Rischio Clinico
e Sicurezza del Paziente



WHO Collaborating Centre
in Human Factors and Communication
for the Delivery of Safe and Quality care



ARS TOSCANA

Coronavirus COVID-19

PER GLI OPERATORI DELLE STRUTTURE SANITARIE

Procedure di vestizione e svestizione in presenza di caso sospetto/probabile/confirmato

VESTIZIONE

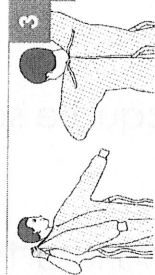
La vestizione deve essere eseguita prima di entrare nel locale occupato dal paziente. La procedura non è da effettuarsi in modo sterile, essendo mirata alla protezione dell'operatore.



1
LAVARSI
LE MANI



2
INDOSSARE IL PRIMO
PAIO DI GUANTI
MONOUSO
non sterili



3
INDOSSARE
IL CAMICE
MONOUSO



4
INDOSSARE
IL FACCIALE
FILTRANTE FFP2
(o FFP3 quando occorre)
avendo cura di farlo
aderire adeguatamente
al volto



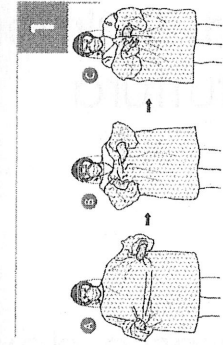
5
INDOSSARE IL SECONDO
PAIO DI GUANTI
MONOUSO
non sterili



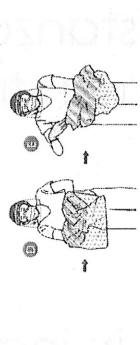
6
INDOSSARE
OCCHIALI
PROTETTIVI
O VISIERA
PROTETTIVA

SVESTIZIONE

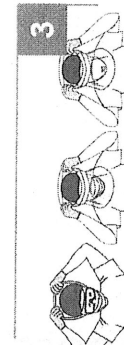
La svestizione deve essere eseguita subito all'uscita dal locale occupato dal paziente. I dispositivi utilizzati sono da considerare contaminati, pertanto afferrarsi all'ordine ed alla modalità di esecuzione delle azioni sottoportate, finalizzate alla protezione dell'operatore dalla contaminazione. I dispositivi sono tutti monouso, da smaltire immediatamente nell'apposito contenitore, ad eccezione della protezione facciale, che potrà essere riutilizzata previa sanificazione.




1
RIMUOVERE
IL CAMICE MONOUSO
sitolandato da dietro
e avvolgendolo
dall'interno all'esterno



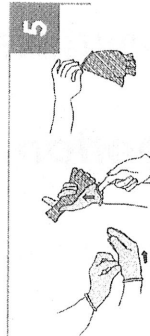
2
RIMUOVERE IL PRIMO
PAIO DI GUANTI



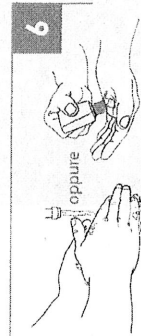
3
RIMUOVERE
LA PROTEZIONE
PER GLI OCCHI
tramite l'elastico posteriore,
evitando il contatto con la parte
anteriore contaminata



4
RIMUOVERE
IL FACCIALE FILTRANTE
procedendo dalla parte
posteriore del capo,
utilizzando gli elastici di tenuta



5
RIMUOVERE IL SECONDO
PAIO DI GUANTI



6
LAVARSI
LE MANI



Regione Toscana




Servizio Sanitario della Toscana



GRC
Centro Nazionale
Gestione Rischio Clinico
e Sicurezza del Paziente



ARS TOSCANA



Chi può accedere alla struttura:


1. Personale che lavora in struttura
2. Personale dei servizi sociali e sanitari
3. Medico di medicina generale
4. Fornitori vari

Mantenere la distanza di almeno 1 metro dagli altri in tutta la struttura

All'Access Point, la persona in ingresso dovrà:



Segnalare se ha febbre, tosse, mal di gola o raffreddore



Farsi misurare la temperatura corporea



Lavarsi le mani con acqua e sapone oppure con gel alcolico




Rispondere al questionario di ingresso
(distanza di almeno 1 metro dall'operatore)


Coronavirus COVID-19

PER GLI OPERATORI DELLE STRUTTURE SOCIO SANITARIE


Gestione del paziente sospetto o confermato




Il residente sospetto o confermato COVID-19 che rimane in struttura: va messo in quarantena in stanza singola con bagno privato o nel modulo pre-isolamento (se disponibile); posizionare una mascherina chirurgica sul volto del paziente se riesce a tollerarla



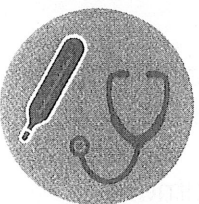
Gli operatori contingentati devono lavarsi accuratamente le mani prima e dopo ogni procedura di assistenza




Quando è necessaria assistenza diretta al residente, applicare rigorosamente le precauzioni da contatto e per procedure che generano aerosol nell'assistenza di casi sospetti o probabili/confermati di COVID-19: guanti, mascherina chirurgica, occhiali di protezione/visiera, grembiule/camice monouso



Quando non è necessaria assistenza diretta al residente, indossare la mascherina chirurgica, mantenersi alla distanza di almeno 1 metro ed evitare di toccare le superfici nella stanza del residente



Disinfettare gli strumenti riutilizzabili (termometro, stetoscopio, etc..) e gli elettromedicali con alcol etilico 70% o soluzione alcolica contenente sali di ammonio quaternario



Effettuare frequentemente (ALMENO due volte al giorno) la sanificazione della stanza del residente con detergente a base di alcol o di cloro



Regione Toscana



Servizio
Sanitario
della
Toscana



GRC
Centro Regionale
Gestione Rischio Clinico
e Sicurezza del Paziente



WHO Collaborating Centre
in Human Factors and Communication
for the Delivery of Safe and Quality care




ARS TOSCANA


Coronavirus COVID-19

PER GLI OPERATORI DELLE STRUTTURE SOCIO SANITARIE


Comportamenti generali




Lavati le mani con il gel alcolico all'ingresso e all'uscita dalla struttura. Quando sei nella struttura ricorda di lavarti le mani il più spesso possibile




Garantisci un'adeguata e regolare areazione degli ambienti e sanificali frequentemente con detergente a base di alcol o di cloro



Quando accogli il visitatore, il residente dimesso da ospedale o un nuovo ingresso, prima di aprire la porta principale, lavati le mani con sapone o gel idroalcolico e indossa la mascherina chirurgica, guanti non sterili, visiera protettiva o occhiali di protezione a maschera




Organizza le attività di animazione e socio educative prevedendo piccoli gruppi e rispettando la distanza di sicurezza di almeno un metro



Usa le mascherine chirurgiche o quelle in tessuto non tessuto (TNT) quando sei impegnato nell'assistenza di pazienti sospetti o con sintomatologia respiratoria.

Il DPI non riutilizzabile dopo l'uso deve essere smaltito in un contenitore per rifiuti appropriato e deve essere effettuata l'igiene delle mani prima di indossare e dopo aver rimosso i DPI. La mascherina deve essere comunque sostituita immediatamente se danneggiata, contaminata o umida. La maschera chirurgica deve coprire bene il naso, la bocca e il mento




Oltre a utilizzare il DPI adeguato, effettua sempre l'igiene delle mani e l'igiene respiratoria


Coronavirus COVID-19

PER I RESIDENTI DELLE STRUTTURE SOCIO SANITARIE


Comportamenti da seguire




Lavati le mani con acqua e sapone o con il gel alcolico il più spesso possibile. Non toccarti occhi, naso e bocca con le mani. Anche se le tue mani ti sembrano pulite lavale con acqua e sapone (60 secondi) o con il gel alcolico (30 secondi) il più spesso possibile




Evita strette di mano, baci e abbracci




Ogni volta che tossisci o starnutisci copriti il naso e la bocca con un fazzoletto o con l'incavo del gomito. I fazzoletti dovrebbero essere preferibilmente di carta e dovrebbero essere smaltiti in una pattumiera chiusa



Evita assembramenti ed anche nelle attività di socializzazione mantieni la distanza di almeno un metro dalle altre persone



Usa la mascherina se sospetti di essere malato. Se ti chiedono di indossarla è per la tua salute e delle persone che vivono con te nella struttura: non toglierla senza consultare gli operatori sanitari



Comunica la comparsa o aggravamento di sintomi respiratori (tosse, raffreddore, mal di gola, difficoltà respiratorie) e presenza di febbre



Regione Toscana



Servizio
Sanitario
della
Toscana



GRC
Centro Regionale
Gestione Rischio Clinico
e Sicurezza del Paziente



WHO Collaborating Centre
in Human Factors and Communication
for the Delivery of Safe and Quality care



ARS TOSCANA

